

АВТОНОМНАЯ НЕКОММЕРЧЕСКАЯ ОРГАНИЗАЦИЯ
ВЫСШЕГО ОБРАЗОВАНИЯ
«СЕВЕРО-КАВКАЗСКИЙ СОЦИАЛЬНЫЙ ИНСТИТУТ»

Утверждаю
Декан СПФ


Т.В. Поштарева
«28» октября 2020 г.





РАБОЧАЯ ПРОГРАММА ДИСЦИПЛИНЫ
Организация контактной зоны туристского предприятия


Направление подготовки 43.03.02 Туризм
Направленность (профиль) программы Технология и организация
туроператорских и турагентских услуг
Квалификация выпускника: бакалавр
Форма обучения очная, заочная

Год начала подготовки – 2020

Разработана
канд. филос. наук, доцент, доцент
кафедры ИЯТ
 Т.В. Вергун

Согласована
зав. выпускающей кафедрой
 Т.В. Вергун

Рекомендована
на заседании кафедры ИЯТ
от «28» октября 2020 г.
протокол № 3
зав. кафедрой
 Т.В. Вергун

Одобрена
на заседании учебно-
методической
комиссии факультета
от «28» октября 2020 г.
протокол № 2
Председатель УМК
 Т.В. Поштарева

Ставрополь, 2020 г.

Содержание

1. Цели освоения дисциплины	3
2. Место дисциплины в структуре ООП	3
3. Планируемые результаты обучения по дисциплине	3
4. Объем дисциплины и виды учебной работы	3
5. Содержание и структура дисциплины	4
5.1. Содержание дисциплины	4
5.2. Структура дисциплины	6
5.3. Занятия семинарского типа	7
5.4. Курсовой проект (курсовая работа, расчетно-графическая работа, реферат, контрольная работа)	7
5.5. Самостоятельная работа	7
6. Образовательные технологии	7
7. Фонд оценочных средств(оценочные материалы) для текущего контроля успеваемости, промежуточной аттестации	8
8. Учебно-методическое и информационное обеспечение дисциплины	8
8.1. Основная литература	8
8.2. Дополнительная литература	8
8.3. Программное обеспечение	8
8.4. Профессиональные базы данных	8
8.5. Информационные справочные системы	8
8.6. Интернет-ресурсы	8
8.7. Методические указания по освоению дисциплины	8
9. Материально-техническое обеспечение дисциплины	14
10. Особенности освоения дисциплины лицами с ограниченными возможностями здоровья	15
Приложение	
Дополнения и изменения к рабочей программе	

1. ЦЕЛИ ОСВОЕНИЯ ДИСЦИПЛИНЫ

Целями освоения дисциплины Организация контактной зоны туристского предприятия деятельность являются:

- овладение способностью выбирать ресурсы и средства для организации процесса сервиса с учетом требований потребителя
- овладение способностью организовывать процесс туристской деятельности с учетом психологических особенностей потребителей

2. МЕСТО ДИСЦИПЛИНЫ В СТРУКТУРЕ ООП

Дисциплина Б.1.В.17 Организация контактной зоны туристского предприятия относится к Блоку 1 Дисциплины (модули) части, формируемой участниками образовательных отношений - элективные дисциплины (модули). Изучение дисциплины Организация контактной зоны сервисного предприятия базируется на знаниях, полученных в ходе изучения дисциплин, формирующих представление о природе человеческих потребностей, основах и культуре сервисной деятельности и механизмах процесса управления сервисным предприятием.

Предшествующие дисциплины (курсы, модули практики)	Последующие дисциплины (курсы, модули практики)
Маркетинг в туризме	Производственная практика (Организационно-управленческая практика)
Менеджмент в туризме	Производственная практика (Преддипломная практика)
Организация и планирование деятельности предприятий туризма	
Экономика и предпринимательство в туризме	
Безопасность жизнедеятельности	
Документационное обеспечение управления на предприятиях туризма	
Культура и стилистика деловой речи	
Информационные технологии в туризме	
Инновации в социокультурном туризме	
Управление качеством в туризме	
Учебная практика (Ознакомительная практика)	
Производственная практика (Сервисная практика)	

3. ПЛАНИРУЕМЫЕ РЕЗУЛЬТАТЫ ОБУЧЕНИЯ ПО ДИСЦИПЛИНЕ

Формируемые компетенции (код компетенции, уровень)	Планируемые результаты обучения на данном этапе формирования компетенции
ПК-1 Способен к разработке и совершенствованию системы клиентских отношений с учетом требований потребителя	Знает методы анализа рабочих процессов, конструктивных решений объектов сервиса
	Знает как организовывать процесс предоставления услуги в рамках согласованных условий
	Умеет анализировать рабочие процессы, конструктивные решения объектов сервиса
	Умеет организовывать процесс предоставления услуги в рамках согласованных условий
	Владеет навыками анализировать рабочие процессы, конструктивные решения объектов сервиса
	Владеет навыками организации процесса предоставления услуги в рамках согласованных условий

4. ОБЪЕМ ДИСЦИПЛИНЫ И ВИДЫ УЧЕБНОЙ РАБОТЫ

Общий объем дисциплины составляет 4 зачетных единиц, 144 академических часа.

Очная форма обучения

Вид учебной работы	Всего часов	Триместры
		9
Контактная работа (всего)	32,5	32,5
в том числе:		
1) занятия лекционного типа (ЛК)	12	12
из них		
– лекции	12	12
2) занятия семинарского типа (ПЗ)	18	18

из них		
– семинары (С)		
– практические занятия (ПР)	18	18
– лабораторные работы (ЛР)		
3) групповые консультации	2	2
4) индивидуальная работа		
5) промежуточная аттестация	0,5	0,5
Самостоятельная работа (всего) (СР)	111,5	111,5
в том числе:		
Курсовой проект (работа)		
Расчетно-графические работы		
Контрольная работа		
Реферат		
Самоподготовка (самостоятельное изучение разделов, проработка и повторение лекционного материала и материала учебников и учебных пособий, подготовка к лабораторным и практическим занятиям, коллоквиумам и т.д.)	85	85
Подготовка к аттестации	26,5	26,5
Общий объем, час	108	108
Форма промежуточной аттестации		зачет

Заочная форма обучения

Вид учебной работы	Всего часов	Триместры
		А
Контактная работа (всего)	16,5	16,5
в том числе:		
1) занятия лекционного типа (ЛК)	6	6
из них		
– лекции	6	6
2) занятия семинарского типа (ПЗ)	10	10
из них		
– семинары (С)		
– практические занятия (ПР)	10	10
– лабораторные работы (ЛР)		
3) групповые консультации		
4) индивидуальная работа		
5) промежуточная аттестация	0,5	0,5
Самостоятельная работа (всего) (СР)	127,5	127,5
в том числе:		
Курсовой проект (работа)		
Расчетно-графические работы		
Контрольная работа		
Реферат		
Самоподготовка (самостоятельное изучение разделов, проработка и повторение лекционного материала и материала учебников и учебных пособий, подготовка к лабораторным и практическим занятиям, коллоквиумам и т.д.)	119	119
Подготовка к аттестации	8,5	8,5
Общий объем, час	108	108
Форма промежуточной аттестации		зачет

5. СОДЕРЖАНИЕ И СТРУКТУРА ДИСЦИПЛИНЫ

5.1. Содержание дисциплины

№	Наименование раздела (темы)	Содержание раздела (темы)
---	-----------------------------	---------------------------

раздела (темы)		
Раздел 1. Основы построения контактной зоны		
1	Определение и основные функции контактной зоны	Контактная зона в разных видах сервиса. Линия контакта между работником сервиса и потребителем. Сжатость контактной зоны. Масштаб контактной зоны. Работник контактной зоны - режиссер процесса обслуживания.
2	Проектирование контактной зоны сервисного предприятия	Общие требования к контактной зоне. Структура и схема контактной зоны. 4 этапа проектирования контактной зоны: выявления основной группы клиентуры проектируемого предприятия; разработка этапов предоставления услуги в салоне с учетом категории предприятия; разработка комплекса алгоритмов с учетом социально-психологических особенностей основных групп клиентов проектируемого предприятия; характеристика методов реализации этапов алгоритмов с учетом их экономической целесообразности.
3	Организация работы контактной зоны	Отделы - службы контактной зоны. Пространство контактной зоны. Отдел приемки. Зона ожидания. Зона обслуживания. Зона информирования. Отдел продаж. Выездная служба. Процессы фронт-офиса и бэк-офиса.
Раздел 2. Обслуживание потребителей в контактной зоне		
1	Организация обслуживания клиентов в контактной зоне	Технологический цикл обслуживания клиентов в контактной зоне. Формы и методы обслуживания клиентов. Коммуникации между исполнителем и потребителем в контактной зоне. Содержание контакта в контактной зоне. Стандарты обслуживания потребителя в контактной зоне. Выявление потребностей и предпочтений потребителей.
2	Факторы, влияющие на эффективность процессов обслуживания в контактной зоне	Доступность информации об услугах. Эстетичность внешнего вида предприятия и работников. Наличие удобств в зоне ожидания. Продолжительность времени обслуживания. Степень доступности контактной зоны. Режим работы сервисного предприятия.
3	Функции работников контактной зоны	<p>Должностные обязанности сервис-менеджера контактной зоны:</p> <ul style="list-style-type: none"> - управление отделом (службой) в соответствии с задачами сервиса; - разработка программ развития сервиса; - кредитование клиентов; - разрешение конфликтных ситуаций; - подготовка ответа на претензию клиента; - направление работников на обучение, семинары, курсы; - наем персонала; - выработка мер по технике безопасности и экологическому контролю и обеспечение их выполнения; - оперативное управление сервисной службой; - контроль за выполнением сотрудниками своих обязанностей; - поддержание материальной базы сервиса в рабочем состоянии; - обеспечение эффективного сотрудничества с другими подразделениями. <p>Должностные обязанности рядовых работников контактной зоны:</p> <ul style="list-style-type: none"> - оказание помощи потребителю в поиске подходящего товара или услуги, при необходимости оказание услуги заказа товара через Интернет-магазин; - информирование о производителях, технологии

		<p>производства, области применения и других технических вопросах;</p> <ul style="list-style-type: none"> - информирование об акциях, действующих в компании, порядке оплаты и получения товара; консультация относительно условий тарифов, условий приема платежей и сроков их зачисления; - демонстрация и подготовка товара к продаже, оформление гарантийного талона; - оформление платежа, получение от потребителя денежных средств, реквизитов платежа и паспортных данных.
--	--	--

5.2. Структура дисциплины

Очная форма обучения

№ раздела (темы)	Наименование раздела (темы)	Количество часов					
		Всего	ЛК	С	ПР	ЛР	СР
Раздел 1. Основы построения контактной зоны							
1	Определение и основные функции контактной зоны	18	2		2		14
2	Проектирование контактной зоны сервисного предприятия	20	2		2		16
3	Организация работы контактной зоны	18	2		2		14
Раздел 2. Обслуживание потребителей в контактной зоне							
1	Организация обслуживания клиентов в контактной зоне	20	2		6		12
2	Факторы, влияющие на эффективность процессов обслуживания в контактной зоне	20	2		4		14
3	Функции работников контактной зоны	19	2		2		15
	Групповая консультация	2					
	Индивидуальная работа						
	Промежуточная аттестация	27					
	Общий объем	144	12		18		85

Заочная форма обучения

№ раздела (темы)	Наименование раздела (темы)	Количество часов					
		Всего	ЛК	С	ПР	ЛР	СР
Раздел 1. Основы построения контактной зоны							
1	Определение и основные функции контактной зоны	22					22
2	Проектирование контактной зоны сервисного предприятия	25	2		2		21
3	Организация работы контактной зоны	22	2		2		18
Раздел 2. Обслуживание потребителей в контактной зоне							
1	Организация обслуживания клиентов в контактной зоне	22	2		2		18
2	Факторы, влияющие на эффективность процессов обслуживания в контактной зоне	22			2		20
3	Функции работников контактной зоны	22			2		20
	Индивидуальная работа						
	Промежуточная аттестация	9					

	Общий объем	144	6	10	119
--	-------------	-----	---	----	-----

5.3. Занятия семинарского типа

№ п/п	№ раздела (темы)	Вид занятия	Наименование	Количество часов	
				ОФО	ЗФО
Раздел 1. Основы построения контактной зоны					
1	1	ПР	Определение и основные функции контактной зоны	2	
2	2	ПР	Проектирование контактной зоны сервисного предприятия	2	2
3	3	ПР	Организация работы контактной зоны	2	2
Раздел 2. Обслуживание потребителей в контактной зоне					
3	1	ПР	Организация обслуживания клиентов в контактной зоне	6	2
4	2	ПР	Факторы, влияющие на эффективность процессов обслуживания в контактной зоне	4	2
5	3	ПР	Функции работников контактной зоны	2	2

5.4. Курсовой проект (курсовая работа, расчетно-графическая работа, реферат, контрольная работа)

5.5. Самостоятельная работа

№ раздела (темы)	Виды самостоятельной работы	Количество часов	
		ОФО	ЗФО
Раздел 1. Основы построения контактной зоны			
1	Самостоятельное изучение вопросов по теме. Работа с текстом. Выполнение практических заданий. Подготовка к экзамену.	14	22
2	Самостоятельное изучение вопросов по теме. Работа с текстом. Выполнение практических заданий. Подготовка к экзамену.	16	21
3	Самостоятельное изучение вопросов по теме. Работа с текстом. Выполнение практических заданий. Подготовка к экзамену.	14	18
Раздел 2. Обслуживание потребителей в контактной зоне			
1	Самостоятельное изучение вопросов по теме. Работа с текстом. Выполнение практических заданий. Подготовка к экзамену.	12	18
2	Самостоятельное изучение вопросов по теме. Работа с текстом. Выполнение практических заданий. Подготовка к экзамену.	14	20
3	Самостоятельное изучение вопросов по теме. Работа с текстом. Выполнение практических заданий. Подготовка к экзамену.	15	20

6. ОБРАЗОВАТЕЛЬНЫЕ ТЕХНОЛОГИИ

Лекционно-семинарско-зачетная система обучения

Технологии деятельностного и диалогового обучения (кейс-метод, деловые игры)

Информационные технологии, используемые при осуществлении образовательного процесса по дисциплине

- сбор, хранение, систематизация и выдача учебной и научной информации;
- обработка текстовой, графической и эмпирической информации;
- подготовка, конструирование и презентация итогов исследовательской и аналитической деятельности;
- самостоятельный поиск дополнительного учебного и научного материала, с использованием поисковых систем и сайтов сети Интернет, электронных энциклопедий и баз данных;
- использование электронной почты преподавателей и обучающихся для рассылки, переписки и обсуждения возникших учебных проблем.

Интерактивные и активные образовательные технологии

№ раздела (темы)	Вид занятия (Л, ПР, С, ЛР)	Используемые интерактивные образовательные технологии	Количество часов	
			ОФО	ЗФО
Раздел I Тема 3	ПР	Учебная дискуссия	2	2

7. ФОНД ОЦЕНОЧНЫХ СРЕДСТВ (ОЦЕНОЧНЫЕ МАТЕРИАЛЫ) ДЛЯ ТЕКУЩЕГО КОНТРОЛЯ УСПЕВАЕМОСТИ, ПРОМЕЖУТОЧНОЙ АТТЕСТАЦИИ

Фонд оценочных средств (оценочные материалы) для текущего контроля успеваемости, промежуточной аттестации по дисциплине приводятся в приложении.

8. УЧЕБНО-МЕТОДИЧЕСКОЕ И ИНФОРМАЦИОННОЕ ОБЕСПЕЧЕНИЕ ДИСЦИПЛИНЫ

8.1. Основная литература

1. Виноградова, С. А. Организация и планирование деятельности предприятий сервиса [Электронный ресурс] : учебное пособие / С. А. Виноградова, Н. В. Сорокина, Т. С. Жданова. — Электрон.текстовые данные. — Саратов : Корпорация «Диполь», Ай Пи Эр Медиа, 2013. — 158 с. — 2227-8397. — Режим доступа: <http://www.iprbookshop.ru/16742.html>
2. Манюхин И.С. Сервисная деятельность [Электронный ресурс]: конспект лекций/ Манюхин И.С.— Электрон.текстовыеданные.— Самара: Самарский государственный архитектурно-строительный университет, ЭБС АСВ, 2014.— 64 с.— Режим доступа: <http://www.iprbookshop.ru/29794.html>.— ЭБС «IPRbooks»
- 3.Прончева, О. К. Клиентоориентированные технологии в гостиничном сервисе [Электронный ресурс] : учебное пособие / О. К. Прончева. — Электрон.текстовые данные. — Омск : Омский государственный институт сервиса, Омский государственный технический университет, 2015. — 72 с. — 978-5-93252-351-3. — Режим доступа: <http://www.iprbookshop.ru/75021.html>
4. Руденко, Л. Л. Сервисная деятельность [Электронный ресурс] : учебное пособие / Л. Л. Руденко. — 2-е изд. — Электрон.текстовые данные. — М. : Дашков и К, Ай Пи Эр Медиа, 2019. — 208 с. — 978-5-394-03282-0. — Режим доступа: <http://www.iprbookshop.ru/83149.html>
5. Тётушкин, В. А. Сервисная деятельность. Основные понятия и современные проблемы (региональный аспект) [Электронный ресурс] : учебное пособие / В. А. Тётушкин. — Электрон.текстовые данные. — Тамбов : Тамбовский государственный технический университет, ЭБС АСВ, 2015. — 124 с. — 978-5-8265-1384-2. — Режим доступа: <http://www.iprbookshop.ru/64569.html>

8.2 Дополнительная литература

1. Ермоленко, А. А. Техника и технология в социально-культурном сервисе и туризме [Электронный ресурс] : учебное пособие / А. А. Ермоленко, И. Ю. Захарова. — Электрон.текстовые данные. — Краснодар : Южный институт менеджмента, 2011. — 490 с. — 2227-8397. — Режим доступа: <http://www.iprbookshop.ru/9590.html>
2. Назаркина В.А. Сервисная деятельность. Практикум [Электронный ресурс]: учебное пособие/ Назаркина В.А., Владыкина Ю.О., Штейнгольц Б.И.— Электрон.текстовыеданные.— Новосибирск: Новосибирский государственный технический университет, 2014.— 100 с.— Режим доступа: <http://www.iprbookshop.ru/45014.html>.— ЭБС «IPRbooks»
3. Ермоленко, А. А. Практикум по технике и технологии в социально-культурном сервисе и туризме [Электронный ресурс] : учебное пособие / А. А. Ермоленко, И. Ю. Захарова. — Электрон.текстовые данные. — Краснодар : Южный институт менеджмента, 2011. — 357 с. — 2227-8397. — Режим доступа: <http://www.iprbookshop.ru/9764.html>
4. Сервисная деятельность [Электронный ресурс] : учебное пособие / В. А. Фурсов, Н. В. Лазарева, И. В. Калинин, О. А. Кудряшов. — Электрон.текстовые данные. — Ставрополь : Северо-Кавказский федеральный университет, 2015. — 148 с. — 2227-8397. — Режим доступа: <http://www.iprbookshop.ru/63244.html>

8.3. Программнообеспечение

Microsoft Office Word, Microsoft Office Excel, Microsoft Office PowerPoint

8.4. Профессиональные базы данных

1. <https://ru.hotels.com/skidki-na-oteli/>База данных отелей по всему миру

8.5. Информационные справочные системы

1. АНО ВО СКСИ - 1С: Библиотека
2. <http://www.consultant.ru/> -«Консультант Плюс» справочно-правовая система

8.6. Интернет-ресурсы

1. www.iprbooks.ru - Электронно-библиотечная система«IPRBooks»

8.7. Методические указания по освоению дисциплины

Методические рекомендации по ведению конспектов лекций

Конспектирование лекции – важный шаг в запоминании материала, поэтому конспект лекций необходимо иметь каждому студенту. Задача студента на лекции – одновременно слушать преподавателя, анализировать и конспектировать информацию. При этом как свидетельствует практика, не нужно стремиться вести дословную запись. Таким образом, лекцию преподавателя можно конспектировать, при этом важно не только внимательно слушать лектора, но и выделять наиболее важную информацию и сокращенно записывать ее. При этом одно и то же содержание фиксируется в сознании четыре раза: во-первых, при самом слушании;

во-вторых, когда выделяется главная мысль; в-третьих, когда подыскивается обобщающая фраза, и, наконец, при записи. Материал запоминается более полно, точно и прочно.

Хороший конспект – залог четких ответов на занятиях, хорошего выполнения устных опросов, самостоятельных и контрольных работ. Значимость конспектирования на лекционных занятиях несомненна. Проверено, что составление эффективного конспекта лекций может сократить в четыре раза время, необходимое для полного восстановления нужной информации. Для экономии времени, перед каждой лекцией необходимо внимательно прочитать материал предыдущей лекции, внести исправления, выделить важные аспекты изучаемого материала

Конспект помогает не только лучше усваивать материал на лекции, он оказывается незаменим при подготовке экзамену. Следовательно, студенту в дальнейшем важно уметь оформить конспект так, чтобы важные моменты культурологической идеи были выделены графически, а главную информацию следует выделять в самостоятельные абзацы, фиксируя ее более крупными буквами или цветными маркерами. Конспект должен иметь поля для заметок. Это могут быть библиографические ссылки и, наконец, собственные комментарии.

Методические рекомендации по подготовке к занятиям семинарского типа

Занятия семинарского типа являются одним из основных звеньев процесса изучения дисциплины. Цель занятий заключается в уяснении и усвоении студентами важнейших правовых категорий и понятий, выработанных юриспруденцией и имеющих принципиальное методологическое и практическое значение для всего комплекса правовых наук.

В ходе семинаров студент закрепляет и углубляет знания, полученные на лекциях и в ходе самостоятельной подготовки, приобретает навыки научного мышления, обработки общей и специальной информации о праве, умение последовательно, четко и аргументировано излагать свои мысли, отстаивать собственные позиции.

Планы семинарских занятий, их тематика, рекомендуемая литература, цель и задачи ее изучения сообщаются преподавателем на вводных занятиях или в методических указаниях по данной дисциплине.

Прежде чем приступить к изучению темы, необходимо просмотреть основные вопросы плана семинара. Начиная подготовку к семинарскому занятию, студентам необходимо, прежде всего, посмотреть конспекты лекций, разделы учебников и учебных пособий, чтобы получить общее представление о месте и значении темы в изучаемом курсе. Затем следует поработать с дополнительной литературой, сделать конспекты семинарских занятий по рекомендованным источникам.

Конспекты семинарских занятий имеют первостепенное значение для самостоятельной работы студентов. Они помогают понять построение изучаемой книги, выделить основные положения, проследить их логику и тем самым проникнуть в творческую лабораторию автора.

Ведение конспекта способствует превращению чтения в активный процесс, мобилизует, наряду со зрительной, и моторную память. Следует помнить: у студента, систематически ведущего конспекты, создается свой индивидуальный фонд подсобных материалов для быстрого повторения прочитанного, для мобилизации накопленных знаний.

При конспектировании можно использовать следующие формы записи: план (простой и развернутый), выписки, тезисы.

При введении конспекта важно развивать умение сопоставлять источники, продумывать изучаемый материал, а также составлять конспект с учетом своего будущего устного выступления.

На семинаре каждый его участник должен быть готовым к выступлению по всем поставленным в плане вопросам, проявлять максимальную активность при их рассмотрении. Выступление должно строиться свободно, убедительно и аргументировано. Преподаватель следит, чтобы выступление не сводилось к репродуктивному уровню (простому воспроизведению текста), не допускается и простое чтение конспекта, тем более учебника. Необходимо, чтобы выступающий проявлял собственное отношение к тому, о чем он говорит, высказывал свое личное мнение, понимание, обосновывал его и мог сделать правильные выводы из сказанного. При этом студент может обращаться к записям конспекта и лекций, непосредственно к первоисточникам, использовать знание учебной и дополнительной литературы, факты и наблюдения современной жизни и т. д.

Вокруг такого выступления могут разгореться споры, дискуссии, к участию в которых должен стремиться каждый. Преподаватель, в свою очередь, будет внимательно и критически слушать, подмечать особенное в суждениях студентов, улавливать недостатки и ошибки, корректировать их знания, и, в случае необходимости разрешить спорную ситуацию.

Семинар является важнейшей формой усвоения знаний.

Владение понятийным аппаратом – необходимое условие усвоения предмета. В усвоении их весьма эффективно проведение письменных и устных понятийных контрольных работ, терминологических диктантов, тестов. Кроме того, используются различные виды устного опроса: экспресс-опрос, опрос-инверсия.

Экспресс-опрос – это предложение раскрыть названные понятия. *Опрос-инверсия*, в отличие от задания пояснить значение термина, предложение поставить вопросы. Такой прием способствует не просто «узнаванию» термина, но и вводит его в активный словарь студента.

Семинарские занятия по предложению преподавателя могут быть проведены в виде свободной дискуссии по существу обсуждаемой темы, в форме выступлений с заранее подготовленными докладами (эссе) по рекомендуемым вопросам и их последующего обсуждения. В ходе занятий студенты могут выполнять письменные задания по вопросам темы, отвечать на контрольные тесты. Также практикуется проведение семинарских занятий в компьютерном классе в интерактивной форме (обучающие игры, тестирование).

Подготовка к семинарским занятиям проходит в несколько этапов: во-первых, необходимо внимательно изучить вопросы и литературу, рекомендованную для анализа; во-вторых, следует произвести поиск дополнительной информации из известных источников (это могут быть электронные ресурсы; домашние и вузовские библиотеки; кабинет кодификации и т.д.). В третьих, студент может готовиться к семинару как самостоятельно, так и при участии преподавателя, у которого можно проконсультироваться по вопросам семинарского занятия. В-четвертых, подготовка к семинару может быть как индивидуальной, так и коллективной (совместное обсуждение вопросов семинара, решение казусов, задач). В-пятых, подготовку к семинару можно проводить (желательно) в письменном виде, составляя конспект литературы по теме или конспект ответа на вопросы семинара. В-шестых, при подготовке к семинару необходимо проводить репетиции, если это связано с деловыми играми, ролевыми играми. В-седьмых, при подготовке к практическому занятию студенту необходимо особое внимание обратить на состояние законодательства, которое очень динамично и может измениться накануне занятия. В-восьмых, студент должен обратить внимание на степень научной разработанности темы в смежных дисциплинах: философии, политологии, социологии, истории, культурологии и других.

Методические рекомендации по организации самостоятельной работы студента

Для индивидуализации образовательного процесса самостоятельную работу (СР) можно разделить на базовую и дополнительную.

Базовая СР обеспечивает подготовку студента к текущим аудиторным занятиям и контрольным мероприятиям для всех дисциплин учебного плана. Результаты этой подготовки проявляются в активности студента на занятиях и в качестве выполненных контрольных работ, тестовых заданий, сделанных докладов и других форм текущего контроля. Базовая СР может включать следующие формы работ: изучение лекционного материала, предусматривающие проработку конспекта лекций и учебной литературы; поиск (подбор) и обзор литературы и электронных источников информации по индивидуально заданной проблеме курса; выполнение домашнего задания или домашней контрольной работы, выдаваемых на практических занятиях; изучение материала, вынесенного на самостоятельное изучение; подготовка к практическим занятиям; подготовка к контрольной работе или коллоквиуму; подготовка к зачету, аттестациям; написание реферата (эссе) по заданной проблеме.

Дополнительная СР направлена на углубление и закрепление знаний студента, развитие аналитических навыков по проблематике учебной дисциплины. К ней относятся: подготовка к экзамену; выполнение курсовой работы или проекта; исследовательская работа и участие в научных студенческих конференциях, семинарах и олимпиадах; анализ научной публикации по заранее определенной преподавателем теме; анализ статистических и фактических материалов по заданной теме, проведение расчетов, составление схем и моделей на основе статистических материалов и др.

В учебном процессе выделяют два вида самостоятельной работы: аудиторная и внеаудиторная. Аудиторная самостоятельная работа по дисциплине выполняется на учебных занятиях под непосредственным руководством преподавателя и по его заданиям. Основными формами самостоятельной работы студентов с участием преподавателей являются: текущие консультации; коллоквиум как форма контроля освоения теоретического содержания дисциплин; прием и разбор домашних заданий (в часы практических занятий); выполнение курсовых работ (проектов) в рамках дисциплин (руководство, консультирование и защита курсовых работ (в часы, предусмотренные учебным планом); прохождение и оформление результатов практик (руководство и оценка уровня сформированности профессиональных умений и навыков); выполнение выпускной квалификационной работы (руководство, консультирование и защита выпускных квалификационных работ) и др.

Внеаудиторная самостоятельная работа выполняется студентом по заданию преподавателя, но без его непосредственного участия. Основными формами самостоятельной работы студентов без участия преподавателей являются: формирование и усвоение содержания конспекта лекций на базе рекомендованной лектором учебной литературы, включая информационные образовательные ресурсы (электронные учебники, электронные библиотеки и др.); написание рефератов, эссе; подготовка к практическим занятиям (подготовка сообщений, докладов, заданий); составление аннотированного списка статей из соответствующих журналов по отраслям знаний (педагогических,

психологических, методических и др.); углубленный анализ научно-методической литературы (подготовка рецензий, аннотаций на статью, пособие и др.); выполнение заданий по сбору материала во время практики; овладение студентами конкретных учебных модулей, вынесенных на самостоятельное изучение; подбор материала, который может быть использован для написания рефератов, курсовых и квалификационных работ; подготовка презентаций; составление глоссария, кроссворда по конкретной теме; подготовка к занятиям, проводимым с использованием активных форм обучения (круглые столы, диспуты, деловые игры); анализ деловых ситуаций (мини-кейсов). Границы между этими видами работ относительны, а сами виды самостоятельной работы пересекаются.

Методические рекомендации по подготовке и проведению экзамена

При подготовке к экзамену студенту необходимо:

- ознакомиться с предложенным списком вопросов;
- повторить теоретический материал дисциплины, используя материал лекций, практических занятий, учебников, учебных пособий;
- повторить основные понятия и термины;
- ответить на вопросы теста (если заданы).

В экзаменационном билете по дисциплине предлагается два задания в виде вопросов. Экзамен сдается в устной форме. Время на подготовку к экзамену 40 мин.

Методические указания по подготовке к устному опросу

Самостоятельная работа студентов включает подготовку к устному опросу на семинарских занятиях. Для этого студент изучает лекции, основную и дополнительную литературу, публикации, информацию из Интернет-ресурсов.

Тема и вопросы к семинарским занятиям, вопросы для самоконтроля содержатся в рабочей учебной программе и доводятся до студентов заранее. Эффективность подготовки студентов к устному опросу зависит от качества ознакомления с рекомендованной литературой. Для подготовки к устному опросу, блиц-опросу студенту необходимо ознакомиться с материалом, посвященным теме семинара, в учебнике или другой рекомендованной литературе, записях с лекционного занятия, обратить внимание на усвоение основных понятий дисциплины, выявить неясные вопросы и подобрать дополнительную литературу для их освещения, составить тезисы выступления по отдельным проблемным аспектам. В среднем, подготовка к устному опросу по одному семинарскому занятию занимает от 2 до 4 часов в зависимости от сложности темы и особенностей организации студентом своей самостоятельной работы.

Методические рекомендации к выполнению практических заданий

Практические задания занимают преимущественное место при изучении общепрофессиональных и профессиональных дисциплин. Практические занятия проводятся с целью выработки практических умений и приобретения навыков в решении задач, отработки упражнений, выполнении чертежей, производстве расчётов и т. п.

Ход работы:

- изучить теоретический материал;
- выполнить задания;
- описать ход выполнения заданий;
- ответить на контрольные вопросы.

Выполнение практических занятий должно быть оформлено в тетради для практических работ, и включать в себя:

- номер и тему занятия;
- заполненные таблицы;
- схемы и структуры;
- необходимые выводы;
- краткие ответы на контрольные вопросы.

Методические указания по подготовке к тестированию

Успешное выполнение тестовых заданий является необходимым условием итоговой положительной оценки в соответствии с рейтинговой системой обучения. Выполнение тестовых заданий предоставляет студентам возможность самостоятельно контролировать уровень своих знаний, обнаруживать пробелы в знаниях и принимать меры по их ликвидации. Форма изложения тестовых заданий позволяет закрепить и восстановить в памяти пройденный материал. Для формирования заданий использована как закрытая, так и открытая форма. У студента есть возможность выбора правильного ответа или нескольких правильных ответов из числа предложенных вариантов. Для выполнения тестовых заданий студенты должны изучить лекционный материал по теме, соответствующие разделы учебников, учебных пособий и других источников.

Если какие-то вопросы вынесены преподавателем на самостоятельное изучение, следует обратиться к учебной литературе, рекомендованной преподавателем в качестве источника сведений. Также при подготовке к тестированию следует просмотреть конспект практических занятий и выделить в практические задания,

относящиеся к данному разделу. Если задания на какие-то темы не были разобраны на занятиях (или решения которых оказались не понятными), следует обратиться к учебной литературе, рекомендованной преподавателем в качестве источника сведений. Полезно самостоятельно решить несколько типичных заданий по соответствующему разделу.

Методические указания к подготовке и проведению учебной дискуссии

При организации дискуссии в учебном процессе обычно ставятся сразу несколько учебных целей, как чисто познавательных, так и коммуникативных. При этом цели дискуссии, конечно, тесно связаны с ее темой. Если тема обширна, содержит большой объем информации, в результате дискуссии могут быть достигнуты только такие цели, как сбор и упорядочение информации, поиск альтернатив, их теоретическая интерпретация и методологическое обоснование. Если тема дискуссии узкая, то дискуссия может закончиться принятием решения.

Во время дискуссии студенты могут либо дополнять друг друга, либо противостоять один другому. В первом случае проявляются черты диалога, а во втором дискуссия приобретает характер спора. Как правило, в дискуссии присутствуют оба эти элемента, поэтому неправильно сводить понятие дискуссии только к спору. И взаимоисключающий спор, и взаимодополняющий, взаиморазвивающий диалог играют большую роль, так как первостепенное значение имеет факт сопоставления различных мнений по одному вопросу. Эффективность проведения дискуссии зависит от таких факторов, как:

- подготовка (информированность и компетентность) студентов по предложенной проблеме;
- семантическое однообразие (все термины, дефиниции, понятия и т.д. должны быть одинаково поняты всеми студентами);
- корректность поведения участников;
- умение преподавателя проводить дискуссию.

Правильно организованная дискуссия проходит три стадии развития: ориентация, оценка и консолидация.

На первой стадии вырабатывается определенная установка на решение поставленной проблемы. При этом перед преподавателем (организатором дискуссии) ставятся следующие задачи:

1. Сформулировать проблему и цели дискуссии. Для этого надо объяснить, что обсуждается, что должно дать обсуждение.
2. Создать необходимую мотивацию, т.е. изложить проблему, показать ее значимость, выявить в ней нерешенные и противоречивые вопросы, определить ожидаемый результат (решение).
3. Установить регламент дискуссии, а точнее, регламент выступлений, так как общий регламент определяется продолжительностью практического занятия.
4. Сформулировать правила ведения дискуссии, основное из которых — выступить должен каждый. Кроме того, необходимо: внимательно слушать выступающего, не перебивать, аргументированно подтверждать свою позицию, не повторяться, не допускать личной конфронтации, сохранять беспристрастность, не оценивать выступающих, не выслушав до конца и не поняв позицию.
5. Создать доброжелательную атмосферу, а также положительный эмоциональный фон. Добиться однозначного семантического понимания терминов, понятий и т.п. Для этого с помощью вопросов и ответов следует уточнить понятийный аппарат, рабочие определения изучаемой темы. Систематическое уточнение понятийного аппарата формирует у студентов установку, привычку оперировать только хорошо понятными терминами, не употреблять малопонятные слова, систематически пользоваться справочной литературой.

Вторая стадия — стадия оценки — обычно предполагает ситуацию сопоставления, конфронтации и даже конфликта идей, который в случае неумелого руководства дискуссией может перерасти в конфликт личностей. На этой стадии перед преподавателем ставятся следующие задачи:

1. Начать обмен мнениями, что предполагает предоставление слова конкретным участникам.
2. Собрать максимум мнений, идей, предложений. Для этого необходимо активизировать каждого студента. Выступая со своим мнением, студент может сразу внести свои предложения, а может сначала просто выступить, а позже сформулировать свои предложения.
3. Не уходить от темы, что требует некоторой твердости организатора, а иногда даже авторитарности. Следует тактично останавливать отклоняющихся, направляя их в заданное «русло».
4. Поддерживать высокий уровень активности всех участников. Не допускать чрезмерной активности одних за счет других, соблюдать регламент, останавливать затянувшиеся монологи, подключать к разговору всех присутствующих студентов.

5. Оперативно проводить анализ высказанных идей, мнений, позиций, предложений перед тем, как переходить к следующему витку дискуссии. Такой анализ, предварительные выводы или резюме целесообразно делать через определенные интервалы (каждые 10—15 минут), подводя при этом промежуточные итоги. Подведение промежуточных итогов очень полезно поручать студентам, предлагая им временную роль ведущего.
6. В конце дискуссии предоставить право студентам самим оценить свою работу (рефлексия).

Третья стадия — стадия консолидации — предполагает выработку определенных единых или компромиссных мнений, позиций, решений. На этом этапе осуществляется контролирующая функция. Задачи, которые должен решить преподаватель, можно сформулировать следующим образом:

1. Проанализировать и оценить проведенную дискуссию, подвести итоги, результаты. Для этого надо сопоставить сформулированную в начале дискуссии цель с полученными результатами, сделать выводы, вынести решения, оценить результаты, выявить их положительные и отрицательные стороны.
2. Помочь участникам дискуссии прийти к согласованному мнению, чего можно достичь путем внимательного выслушивания различных толкований, поиска общих тенденций для принятия решений.
3. Принять групповое решение совместно с участниками. При этом следует подчеркнуть важность разнообразных позиций и подходов.
4. В заключительном слове подвести группу к конструктивным выводам, имеющим познавательное и практическое значение.
5. Добиться чувства удовлетворения у большинства участников, т.е. поблагодарить всех студентов за активную работу, выделить тех, кто помог в решении проблемы.

Составной частью любой дискуссии является **процедура вопросов и ответов**. Умело поставленный вопрос (каков вопрос, таков и ответ) позволяет получить дополнительную информацию, уточнить позиции выступающего и тем самым определить дальнейшую тактику проведения дискуссии.

С функциональной точки зрения, все вопросы можно разделить на две группы:

- *Уточняющие (закрытые)* вопросы, направленные на выяснение истинности или ложности высказываний, грамматическим признаком которых обычно служит наличие в предложении частицы «ли», например: «Верно ли что?», «Правильно ли я понял, что?». Ответить на такой вопрос можно только «да» или «нет».
- *Восполняющие (открытые)* вопросы, направленные на выяснение новых свойств или качеств интересующих нас явлений, объектов. Их грамматический признак — наличие вопросительных слов: *что, где, когда, как, почему* и т.д.

Если на вопросы смотреть с позиции правил проведения дискуссии, то среди них можно выделить *корректные* и *некорректные* как с содержательной точки зрения (некорректное использование информации), так и с коммуникативной точки зрения (например, вопросы, направленные на личность, а не на суть проблемы). Особое место занимают так называемые, *провокационные* или *улавливающие* вопросы. Такие вопросы задаются для того, чтобы сбить с толку оппонента, посеять недоверие к его высказываниям, переключить внимание на себя или нанести критический удар.

С педагогической точки зрения, вопросы могут быть *контролирующими, активизирующими внимание, активизирующими память, развивающими мышление*.

В дискуссии предпочтительнее использовать простые вопросы, так как они не несут в себе двусмысленности, на них легко дать ясный и точный ответ. Если студент задает сложные вопросы, целесообразно попросить его разделить свой вопрос на несколько простых. Ответы на вопросы могут быть: точными и неточными, верными и ошибочными, позитивными (желание или попытка ответить) и негативными (прямой или косвенный уход от ответа), прямыми и косвенными, односложными и многосложными, краткими и развернутыми, определенными (не допускающими различного толкования) и неопределенными (допускающими различное толкование).

Для того чтобы организовать дискуссию и обмен информацией в полном смысле этого слова, занятие необходимо тщательно подготовить. Для этого преподаватель должен:

- заранее подготовить вопросы, которые можно было бы ставить на обсуждение по выводу дискуссии, чтобы не дать ей погаснуть;
- не допускать ухода за рамки обсуждаемой проблемы;
- не допускать превращения дискуссии в диалог двух наиболее активных учеников или преподавателя со студентом;
- обеспечить широкое вовлечение в разговор как можно большего количества студентов, а лучше — всех;

- не оставлять без внимания ни одного неверного суждения, но не давать сразу же правильный ответ; к этому следует подключать студентов, своевременно организуя их критическую оценку;
- не торопиться самому отвечать на вопросы, касающиеся материала дискуссии: такие вопросы следует переадресовывать аудитории;
- следить за тем, чтобы объектом критики являлось мнение, а не человек, выразивший его.

9. МАТЕРИАЛЬНО-ТЕХНИЧЕСКОЕ ОБЕСПЕЧЕНИЕ ДИСЦИПЛИНЫ

Для изучения дисциплины требуется:

- для проведения занятий лекционного типа: мультимедийный проектор, экран и ноутбук (обеспечение презентаций лекций)
- для проведения занятий семинарского типа: мультимедийный проектор, экран и ноутбук (обеспечение презентаций разработок студентов)
- для проведения промежуточной аттестации: учебная аудитория, учебная мебель.

10. ОСОБЕННОСТИ ОСВОЕНИЯ ДИСЦИПЛИНЫ ЛИЦАМИ С ОГРАНИЧЕННЫМИ ВОЗМОЖНОСТЯМИ ЗДОРОВЬЯ

Обучающимся с ограниченными возможностями здоровья предоставляются специальные учебники, учебные пособия и дидактические материалы, специальные технические средства обучения коллективного и индивидуального пользования, услуги ассистента (тьютора), оказывающего обучающимся необходимую техническую помощь, а также услуги сурдопереводчиков и тифлосурдопереводчиков.

Освоение дисциплины обучающимися с ограниченными возможностями здоровья может быть организовано совместно с другими обучающимися, а также в отдельных группах.

Освоение дисциплины обучающимися с ограниченными возможностями здоровья осуществляется с учетом особенностей психофизического развития, индивидуальных возможностей и состояния здоровья.

В целях доступности получения высшего образования по образовательной программе лицами с ограниченными возможностями здоровья при освоении дисциплины обеспечивается:

- 1) для лиц с ограниченными возможностями здоровья по зрению:
 - присутствие тьютора, оказывающий студенту необходимую техническую помощь с учетом индивидуальных особенностей (помогает занять рабочее место, передвигаться, прочесть и оформить задание, в том числе, записывая под диктовку),
 - письменные задания, а также инструкции о порядке их выполнения оформляются увеличенным шрифтом,
 - специальные учебники, учебные пособия и дидактические материалы (имеющие крупный шрифт или аудиофайлы),
 - индивидуальное равномерное освещение не менее 300 люкс,
 - при необходимости студенту для выполнения задания предоставляется увеличивающее устройство;
- 2) для лиц с ограниченными возможностями здоровья по слуху:
 - присутствие ассистента, оказывающий студенту необходимую техническую помощь с учетом индивидуальных особенностей (помогает занять рабочее место, передвигаться, прочесть и оформить задание, в том числе, записывая под диктовку),
 - обеспечивается наличие звукоусиливающей аппаратуры коллективного пользования, при необходимости обучающемуся предоставляется звукоусиливающая аппаратура индивидуального пользования;
 - обеспечивается надлежащими звуковыми средствами воспроизведения информации;
- 3) для лиц с ограниченными возможностями здоровья, имеющих нарушения опорно-двигательного аппарата:
 - письменные задания выполняются на компьютере со специализированным программным обеспечением или надиктовываются тьютору;
 - по желанию студента задания могут выполняться в устной форме.

**ФОНД ОЦЕНОЧНЫХ СРЕДСТВ (ОЦЕНОЧНЫЕ МАТЕРИАЛЫ) ДЛЯ ПРОВЕДЕНИЯ ТЕКУЩЕГО КОНТРОЛЯ
УСПЕВАЕМОСТИ И ПРОМЕЖУТОЧНОЙ АТТЕСТАЦИИ**

по дисциплине «Организация контактной зоны туристического предприятия»

1. Показатели и критерии оценки результатов освоения дисциплины

Результаты обучения (код и наименование)		Показатель оценивания	Критерии оценивания	Процедуры оценивания
знать	клиентоориентированные технологии в сервисной деятельности	трактовка ключевых понятий, теоретических положений и прикладных значений основных подходов к изучению клиентоориентированных технологий в сервисной деятельности	правильность трактовки основных феноменов, ключевых понятий, теоретических положений и прикладных значений основных подходов к изучению клиентоориентированных технологий в сервисной деятельности	Практические задания Тестирование Круглый стол Устный опрос зачет
уметь	применять клиентоориентированные технологии в сервисной деятельности	практические задания, направленные на оценку умения применять клиентоориентированные технологии в сервисной деятельности	правильность и полнота выполнения практических заданий, направленных на оценку умения применять клиентоориентированные технологии в сервисной деятельности	Практические задания Тестирование Круглый стол Устный опрос зачет
владеть	навыками по организации процесса предоставления услуги в рамках согласованных условий	практические задания, направленные на оценку владения навыками по организации процесса предоставления услуги в рамках согласованных условий	правильность и полнота выполнения практических заданий, направленных на оценку владения навыками по организации процесса предоставления услуги в рамках согласованных условий	Практические задания Тестирование Круглый стол Устный опрос зачет
Промежуточная аттестация				зачет

2. Методические материалы, определяющие процедуры оценивания

2.1. Методические материалы, определяющие процедуры оценивания в рамках текущего контроля успеваемости

Процедура оценивания происходит с использованием метода тестирования, оценки практических заданий, участия в круглом столе, ответа при устном опросе.

Все виды текущего контроля осуществляются на занятиях семинарского типа.

Методическое описание подготовки и проведения тестирования

Не менее, чем за неделю до тестирования, преподаватель определяет обучающимся исходные данные для подготовки к тестированию: разделы (темы, вопросы), по которым будут задания в тестовой форме, литературу и источники (с точным указанием разделов, тем, статей) для подготовки.

Тесты выполняются во время аудиторных занятий (практических).

Количество вопросов в тестовом задании определяется преподавателем.

На выполнение тестов отводится 0,5-1 академический час.

Индивидуальное тестовое задание выдается обучающемуся на бумажном носителе. Также тестирование может проводиться с использованием компьютерных средств и программ в специально оборудованных помещениях.

При прохождении тестирования пользоваться конспектами лекций, учебниками не разрешено.

Примеры тестовых заданий, а также критерии и шкала оценки приведены в п.3. Фонда оценочных средств.

Методическое описание подготовки и проведения круглого стола

Преподавателю необходимо проанализировать все имеющиеся дискуссионные вопросы изучаемой темы и предложить несколько вопросов на обсуждение студентам. После выбора вопросов к круглому столу, студентам предлагается перечень основных докладов, а также список литературы (до 5 источников). Остальные источники студенты подбирают самостоятельно. Далее, из числа желающих, назначаются ответственные за основные доклады. Кроме того, при необходимости могут быть назначены и содокладчики. На подготовку к круглому столу

необходимо отводить не менее двух недель. Число докладов должно быть оптимальным (не более пяти), что позволяет не только заслушать результаты проведенных теоретических исследований студентами, но и обсудить их и сделать определенные выводы.

Перечень вопросов для проведения круглого стола, а также критерии и шкала оценки приведены в п.3. Фонда оценочных средств.

Методическое описание подготовки и проведения устного опроса

Устные опросы проводятся преподавателем во время аудиторных занятий (лекционных или практических).

Основные вопросы для устного опроса доводятся до сведения студентов на предыдущем занятии.

Количество вопросов определяется преподавателем.

Время проведения опроса от 10 минут до 1 академического часа.

Устные опросы необходимо строить так, чтобы вовлечь в тему обсуждения максимальное количество обучающихся в группе, проводить параллели с уже пройденным учебным материалом данной дисциплины и смежными курсами, находить удачные примеры из современной действительности, что увеличивает эффективность усвоения материала на ассоциациях.

Методическое описание подготовки и проведения практических заданий

Преподаватель заранее подготавливает весь информационный комплекс, готовит бланки с заданиями. Время решения задания указано в самом бланке. Студенты самостоятельно изучают и прорабатывают теоретический и справочный материал по теме. Задания на усмотрение преподавателя могут быть предложены для решения как индивидуально, так и подгруппе студентов (до 3 человек).

Содержание заданий, а также критерии и шкала оценки приведены в п.3. Фонда оценочных средств.

2.2. Методические материалы, определяющие процедуры оценивания в рамках промежуточной аттестации

Промежуточная аттестация - зачет

Промежуточная аттестация проводится в форме зачета.

Зачет выставляется по результатам текущего контроля успеваемости.

По очной форме обучения зачет выставляется после последнего занятия семинарского типа в триместре.

По заочной форме обучения зачет выставляется в специально отведенное расписанием сессии время. При этом во время зачета преподаватель проверяет выполненные студентами задания, а также задает дополнительные и уточняющие вопросы. На аттестацию каждого студента отводится 0,3 академических часа (около 14 минут).

3. Типовые контрольные задания

Типовые задания для текущего контроля успеваемости

3.1. Перечень типовых тестовых заданий

1. Контактной зоной не является:

1. зона ремонта бытовой техники;
2. рабочее место парикмахера;
3. рабочее место стоматолога.

2. Получение услуги без личного взаимодействия с исполнителем услуги называют:

1. бесконтактным;
2. формальным;
3. бесплатным.

3. Методы удовлетворения сферой сервиса человеческих потребностей:

1. бесконтактное обслуживание;
2. фирменное обслуживание;
3. неформальное обслуживание.

4. В практической психологии выделяют четыре межличностных расстояния. Интимное расстояние - общение близких или хорошо знакомых людей.

1. 0 – 45см;
2. 45 – 120 см;
3. 120 – 400 см.

5. Локальное пространство, где исполнитель услуги взаимодействует с потребителем, это:

1. контактная зона;
2. зал ожидания;
3. комната для посетителей.

6. Обслуживание это:

1. деятельность исполнителя при непосредственном контакте с потребителем услуги;
2. оказание услуги потребителю;
3. комплекс мер по обслуживанию населения.

7. Контактная зона – это:

1. любое место, где производится услуга;
2. место, где услуга может храниться;

3. определенное место контакта клиента и сотрудника сервисной сферы.
8. Устное или письменное выражение претензий потребителя по поводу обслуживания – это:
 1. поиск понимания;
 2. призыв к совести;
 3. жалоба.
9. Социальные потребности это потребности в:
 1. в самовыражении;
 2. в познании,
 3. в жилье.
10. Методы удовлетворения сферой сервиса человеческих потребностей:
 1. обслуживание на дому;
 2. индивидуальное обслуживание;
 3. письменное обслуживание.
11. Контактной зоной может считаться:
 1. стойка администратора в гостинице;
 2. цех по ремонту оборудования;
 3. строительная площадка.
12. Период времени, в течение которого потребитель взаимодействует с исполнителем услуги это:
 1. нормативное время;
 2. время обслуживания;
 3. ресурсное время.
13. В практической психологии выделяют четыре межличностных расстояния. Социальная дистанция - формальные встречи в общественных местах..
 1. 120 – 400см;
 2. 45 – 120 см;
 3. 400 - 750см.
14. Косвенный сервис это:
 1. включает в себя все услуги по поддержанию работоспособности, безотказности и заданных параметров работы (выполнение нормативов, регламентирующих выполнение услуги);
 2. включает комплекс интеллектуальных услуг, связанных с более эффективной эксплуатацией товара в конкретных условиях работы у данного потребителя, а также с расширением сферы полезности товара для него;
15. Поставщик услуг:
 1. мезайдер
 2. провайдер
 3. ривайдер
 4. аутсайдер
16. Сторона общения, направленная на восприятие партнёров по общению и установлению на этой основе взаимопонимания:
 1. интерактивная
 2. перцептивная
 3. коммуникативная
 4. пассивная
17. Местоположение предприятия сферы услуг согласно «Servuction» модели определяется:
 1. местоположением потребителей
 2. местоположением посредников
 3. местоположением производителей
 4. местоположением главного офиса
18. Термин, обозначающий понимание проблем клиента службы сервиса:
 1. апатия
 2. симпатия
 3. идиосинкразия
 4. эмпатия
19. Дружелюбие и отзывчивость персонала – это критерии:
 1. функционального качества
 2. технического качества
 3. социального качества
 4. технологического качества
20. Стандарт, не существующий в принципе:
 1. отраслевой стандарт
 2. муниципальный стандарт
 3. международный стандарт
 4. государственный стандарт

21. Часть производственной площади, где рабочий или группа рабочих выполняют отдельные операции по изготовлению продукции или обслуживанию процесса производства:

1. участок
2. рабочее место
3. цех
4. мастерская
5. корпус

22. Под методом или формой обслуживания следует понимать:

1. определенный способ предоставления услуг заказчику;
2. предоставление информации клиенту;
3. оказание услуги клиенту.

Критерии и шкала оценки тестовых заданий

Количество правильных ответов:

Менее 52% - «неудовлетворительно»

53-70% – «удовлетворительно»

71-85% – «хорошо»

86-100% – «отлично»

3.2. Перечень типовых практических заданий

Задание 1.

Определите основные функции контактной зоны. Обоснуйте ответ.

Задание 2.

Определите общие требования к контактной зоне. Обоснуйте ответ.

Задание 3.

Определите процессы фронт-офиса и бэк-офиса. Обоснуйте ответ.

Задание 4.

Определите стандарты обслуживания потребителя в контактной зоне. Обоснуйте ответ.

Задание 5.

Определите факторы, влияющие на эффективность процессов обслуживания в контактной зоне. Обоснуйте ответ.

Задание 6.

Определите функции работников контактной зоны. Обоснуйте ответ.

Критерии и шкала оценки решения практического задания

Оценка	Критерии
Отлично	Отлично ставится, если содержание работы/ответа полностью соответствует заданию. Обучающийся демонстрирует всестороннее, систематическое и глубокое знание учебного материала, умение свободно выполнять практическое задание. Полно освещает заданную тему, её актуальность и новизну. Материал изложен в определенной логической последовательности, литературным языком, с использованием современных научных терминов. Обучающийся продемонстрировал в полном объеме необходимые знания и умения; умение пользоваться нормативной, справочной и специальной литературой; обоснованность результатов и выводов, оригинальность идеи; способность представлять результаты исследования в творческой форме; обоснование возможности практического использования полученных данных. Продемонстрирован личный вклад обучающегося в работу. Оформление работы в целом отвечает установленным требованиям.
Хорошо	Хорошо ставится, если содержание работы/ответа достаточно полностью соответствует заданию. Обучающийся демонстрирует знание учебного материала, умение успешно выполнить задание, усвоение основной литературы, рекомендованной в программе. Материал изложен в определенной логической последовательности, при этом допущены две-три несущественные ошибки (или оговорки), исправленные по требованию преподавателя. Научная терминология используется достаточно, отражена новизна полученных данных, выводы достаточно обоснованы. Достаточно продемонстрирован личный вклад обучающегося в работу. Оформление работы отвечает установленным требованиям.
Удовлетворительно	При удовлетворительном ответе содержание работы/ответа недостаточно полностью соответствует заданию. Задание выполнено частично. Обучающийся демонстрирует недостаточное освещение заданной темы, допущены погрешности и неточности, допускает одну существенную ошибку, но обладает необходимыми знаниями для их устранения под руководством преподавателя. Научная терминология используется недостаточно, выводы не обоснованы. Личный вклад обучающегося в работу недостаточен. Оформление работы не полностью отвечает установленным требованиям.
Неудовлетвор	При неудовлетворительном ответе содержание работы/ответа не соответствует заданию. В

ительно	работе продемонстрирован низкий уровень знаний и умений, наблюдаются значительные неточности в использовании научной терминологии, нет выводов, ограничен объем содержания выполненного задания. Оформление работы не отвечает установленным требованиям.
----------------	---

3.3. Перечень типовых вопросов к устному опросу

1. Этапы проектирования контактной зоны сервисного предприятия
2. Структура контактной зоны сервисного предприятия
3. Задачи контактных зон сервисного предприятия
4. Технологический цикл обслуживания потребителя в контактной зоне сервисного предприятия
5. Особенности организации контактной зоны сервисного предприятия
6. Факторы, влияющие на эффективность процессов в контактной зоне
7. Сервисные процессы контактной зоны сервисного предприятия
8. Должностные обязанности сервис-менеджера контактной зоны сервисного предприятия
9. Типы потребителей контактной зоны
10. Информационные технологии, используемые в контактной зоне
11. Формы и методы обслуживания потребителей в контактной зоне
12. Стандарты обслуживания в контактной зоне сервисного предприятия
13. Линия контакта между работником контактной зоны и потребителем
14. Этика работника контактной зоны сервисного предприятия
15. Эстетическая культура обслуживания в контактной зоне
16. Коммуникативное пространство контактной зоны
17. Коммуникативные барьеры в контактной зоне
18. Безопасность процессов в контактной зоне
19. Автоматизация процесса оказания услуг в контактной зоне
20. Три направления оформления контактной зоны сервисного предприятия
21. Фронт-офис и Бэк-офис контактной зоны сервисного предприятия
22. Содержание контакта в зоне обслуживания потребителя
23. Работа с жалобами клиента
24. Исследование потребностей и предпочтений потребителя
25. Стратегия управления взаимоотношениями с клиентами (CRM)
26. Психологические аспекты организации контактной зоны

Критерии и шкала оценки ответа при устном опросе

Оценка	Критерии
Отлично	Отлично ставится, если обучающийся демонстрирует глубокое, полное раскрытие вопросов. Выдвигаемые им положения аргументированы и иллюстрированы примерами. В освещении содержания вопроса используется аналитический подход, обосновывается своя точка зрения; делаются содержательные выводы. Материал изложен в определенной логической последовательности, литературным языком, с использованием современных научных терминов; ответ самостоятельный.
Хорошо	Хорошо ставится, если обучающийся демонстрирует достаточно полный и правильный ответ; выдвигаемые теоретические положения подтверждены примерами; в ответе представлены различные подходы к рассматриваемой проблеме, но их обоснование не аргументировано, отсутствует собственная точка зрения; сделаны краткие выводы; материал изложен в определенной логической последовательности, при этом допущены две-три несущественные ошибки (или оговорки), исправленные по требованию преподавателя.
Удовлетворительно	При удовлетворительном ответе обучающийся допускает одну существенную ошибку; ответ недостаточно логически выстроен; базовые понятия употреблены правильно, но обнаруживается недостаток раскрытия теории; выдвигаемые положения недостаточно аргументированы и не подтверждены примерами; ответ носит преимущественно описательный, а не концептуальный характер; научная терминология используется недостаточно.
Неудовлетворительно	При неудовлетворительном ответе обучающийся допускает ряд существенных ошибок, которые он не может исправить при наводящих вопросах преподавателя; не может дать научное обоснование проблемы; выводы отсутствуют или носят поверхностный характер; преобладает бытовая лексика; наблюдаются значительные неточности в использовании научной терминологии.

3.4. Перечень типовых дискуссионных тем для проведения круглого стола

1. Технологический цикл обслуживания клиентов в контактной зоне
2. Доступность информации об услугах

3. Эстетичность внешнего вида предприятия и работников
4. Наличие удобств в зоне ожидания
5. Продолжительность времени обслуживания
6. Степень доступности контактной зоны
7. Функции работников контактной зоны

Критерии и шкала оценки участия в круглом столе

Оценка	Критерии
Отлично	Отлично ставится, если обучающийся демонстрирует глубокое, полное раскрытие дискуссионных вопросов, демонстрирует критический анализ, оценку и синтез новых сложных идей. Выдвигаемые им положения аргументированы и иллюстрированы примерами. В освещении обсуждаемых проблем используется аналитический подход, обосновывается своя точка зрения; делаются содержательные выводы. Материал изложен в определенной логической последовательности, литературным языком, с использованием причинно-следственных связей; современных научных терминов. Обучающийся демонстрирует способность к публичной коммуникации (демонстрация навыков публичного выступления и ведения дискуссии на профессиональные темы, владение нормами литературного языка, профессиональной терминологией, этикетной лексикой); готовность к сотрудничеству, толерантность; способность вовлечения максимального числа участников в обсуждение дискуссионных вопросов.
Хорошо	Хорошо ставится, если обучающийся демонстрирует достаточно полное раскрытие дискуссионных вопросов, демонстрирует критический анализ, оценку и синтез новых сложных идей. Выдвигаемые им положения достаточно аргументированы, но слабо иллюстрированы примерами. В освещении обсуждаемых проблем используется аналитический подход; делаются выводы. Материал изложен в определенной логической последовательности, литературным языком, с использованием причинно-следственных связей; современных научных терминов. Обучающийся достаточно демонстрирует способность к публичной коммуникации (демонстрация навыков публичного выступления и ведения дискуссии на профессиональные темы, владение нормами литературного языка, профессиональной терминологией, этикетной лексикой); готовность к сотрудничеству, толерантность; способность вовлечения достаточного числа участников в обсуждение дискуссионных вопросов.
Удовлетворительно	При удовлетворительном ответе обучающийся допускает существенную ошибку; ответ недостаточно логически выстроен; базовые понятия употреблены правильно, но обнаруживается недостаток раскрытия теории; выдвигаемые положения недостаточно аргументированы и не подтверждены примерами; не обосновывается своя точка зрения; недостаточно делаются выводы. Научная терминология используется недостаточно. Обучающийся не демонстрирует способность к публичной коммуникации; готовность к сотрудничеству; способности вовлечения участников в обсуждение дискуссионных вопросов.
Неудовлетворительно	При неудовлетворительном ответе обучающийся в обсуждении дискуссионных вопросов допускает ряд существенных ошибок, которые он не может исправить при наводящих вопросах преподавателя; не может дать научное обоснование проблемы; выводы отсутствуют или носят поверхностный характер; преобладает бытовая лексика; наблюдаются значительные неточности в использовании научной терминологии. Обучающийся не способен к публичной коммуникации; не готов к сотрудничеству; не способен к вовлечению участников в обсуждение дискуссионных вопросов.

Типовые задания для промежуточной аттестации

3.5. Типовые контрольные вопросы для устного опроса к зачету

1. Этапы проектирования контактной зоны сервисного предприятия
2. Структура контактной зоны сервисного предприятия
3. Задачи контактных зон сервисного предприятия
4. Технологический цикл обслуживания потребителя в контактной зоне сервисного предприятия
5. Особенности организации контактной зоны сервисного предприятия
6. Факторы, влияющие на эффективность процессов в контактной зоне
7. Сервисные процессы контактной зоны сервисного предприятия
8. Должностные обязанности сервис-менеджера контактной зоны сервисного предприятия
9. Типы потребителей контактной зоны
10. Информационные технологии, используемые в контактной зоне
11. Формы и методы обслуживания потребителей в контактной зоне

12. Стандарты обслуживания в контактной зоне сервисного предприятия
13. Линия контакта между работником контактной зоны и потребителем
14. Этика работника контактной зоны сервисного предприятия
15. Эстетическая культура обслуживания в контактной зоне
16. Коммуникативное пространство контактной зоны
17. Коммуникативные барьеры в контактной зоне
18. Безопасность процессов в контактной зоне
19. Автоматизация процесса оказания услуг в контактной зоне
20. Три направления оформления контактной зоны сервисного предприятия
21. Фронт-офис и Бэк-офис контактной зоны сервисного предприятия
22. Содержание контакта в зоне обслуживания потребителя
23. Работа с жалобами клиента
24. Исследование потребностей и предпочтений потребителя
25. Стратегия управления взаимоотношениями с клиентами (CRM)
26. Психологические аспекты организации контактной зоны

Критерии и шкала оценки промежуточной аттестации - зачета

Оценка «зачтено» ставится, если студент получил оценки «отлично», «хорошо», «удовлетворительно» и/или «зачтено» за 80% и более семинаров и практических работ.

Оценка «не зачтено» ставится, если студент получил оценки «неудовлетворительно» и/или «зачтено» за менее чем 80% семинаров и практических работ.